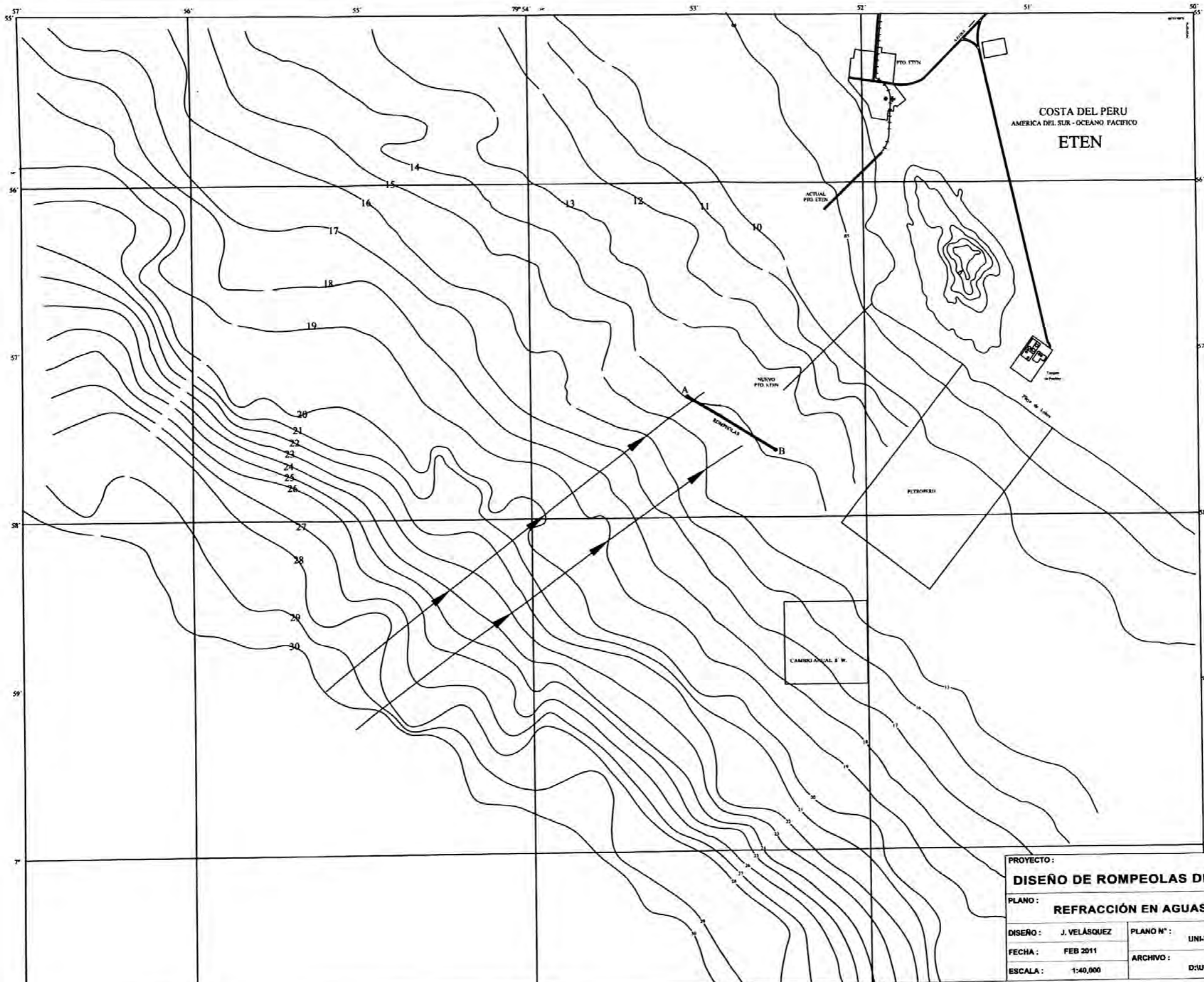


PUERTO ETEN
A
CALETA PUEMAPE

NUEVO
PTO. ETEN

PROYECTO :			
DISEÑO DE ROMPEOLAS DEL MUELLE DE ETEN			
PLANO :			
REFRACCIÓN EN AGUAS PROFUNDAS			
DISEÑO :	J. VELÁSQUEZ	PLANO N° :	UNI-TITULACIÓN-A01
FECHA :	FEB 2011	ARCHIVO :	
ESCALA :	1:300,000	D:UNI/TITULACIÓN/A01	

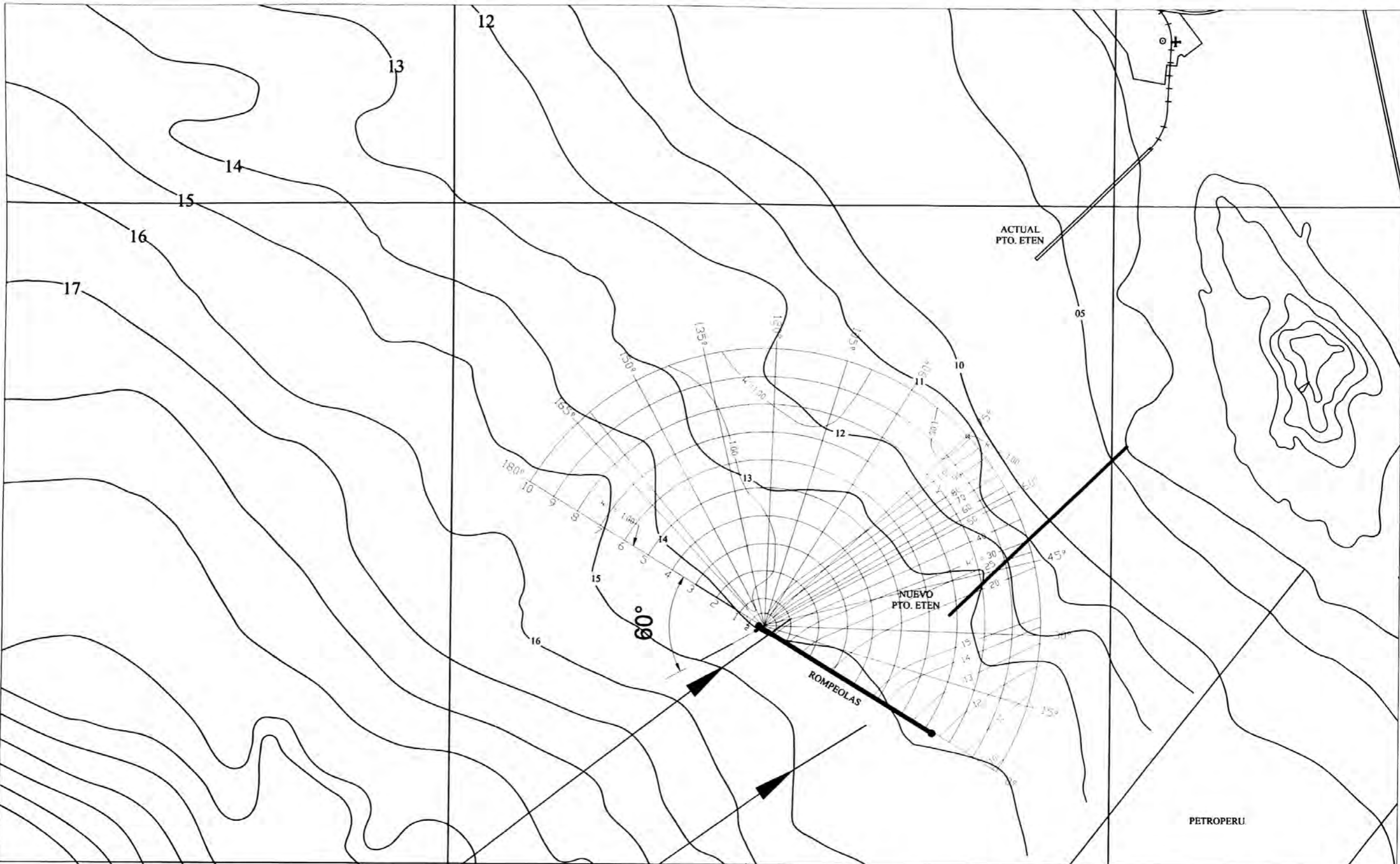
PLANO:
A-01



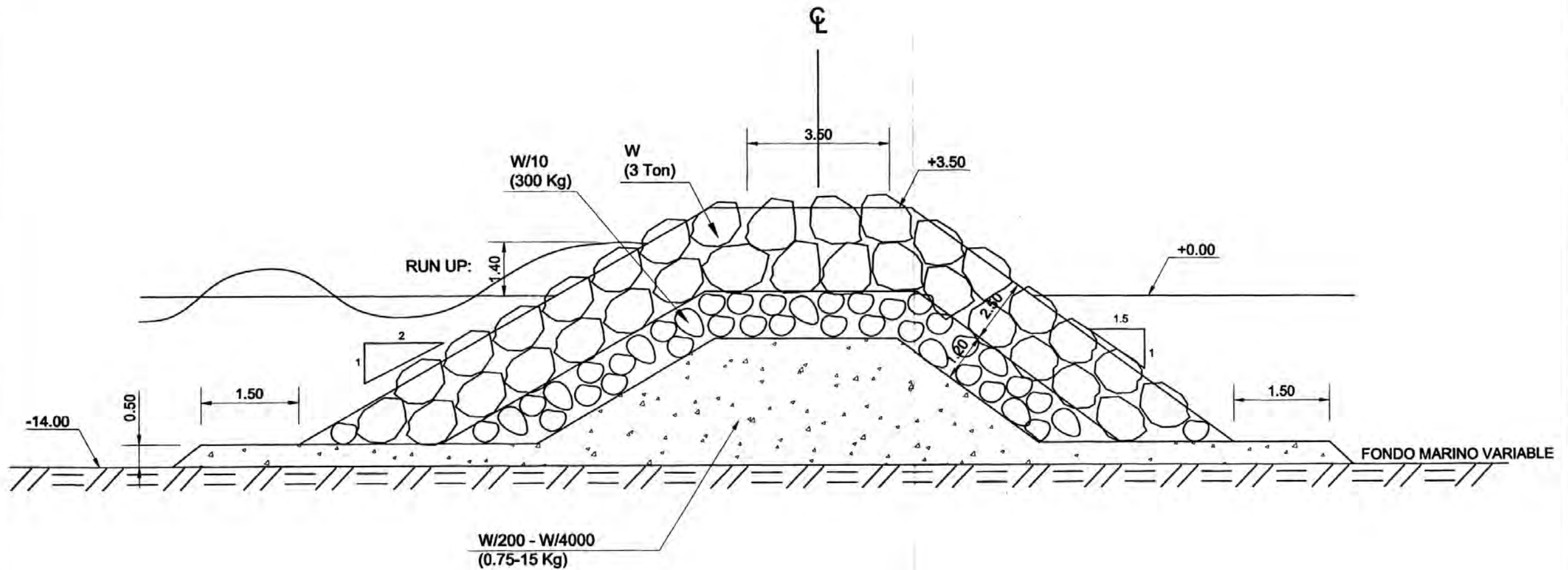
COSTA DEL PERU
 AMERICA DEL SUR - OCEANO PACIFICO
ETEN

PROYECTO:			
DISEÑO DE ROMPEOLAS DEL MUELLE DE ETEN			
PLANO:			
REFRACCIÓN EN AGUAS POCO PROFUNDAS			
DISEÑO:	J. VELÁSQUEZ	PLANO N°:	UNI-TITULACIÓN-A02
FECHA:	FEB 2011	ARCHIVO:	D:\UNITITULACIÓN\A02
ESCALA:	1:40,000		

PLANO:
A-02



PROYECTO :			
DISEÑO DE ROMPEOLAS DEL MUELLE DE ETEN			
PLANO :			
DIFRACCIÓN DE OLAS EN ROMPEOLAS			
DISEÑO :	J. VELÁSQUEZ	PLANO N° :	UNI-TITULACIÓN-A02
FECHA :	FEB 2011	ARCHIVO :	
ESCALA :	1:20,000	D:UNI/TITULACIÓN/A02	A-03



SECCION TRANSVERSAL DE ROMPEOLAS

PROYECTO :		
DISEÑO DE ROMPEOLAS DEL MUELLE DE ETEN		
PLANO :		
SECCIÓN TRANSVERSAL DEL ROMPEOLAS		
DISEÑO :	J. VELÁSQUEZ	PLANO N° :
FECHA :	FEB 2011	UNI-TITULACIÓN-A03
ESCALA :	1:100	ARCHIVO :
		D:UNITITULACIÓN-A03
		A-04